

# Elaborazione flash

Osservatorio MPI Confartigianato Sicilia

27/07/2017

## Artigianato e turismo in Sicilia

### L'artigianato interessato dalla domanda turistica

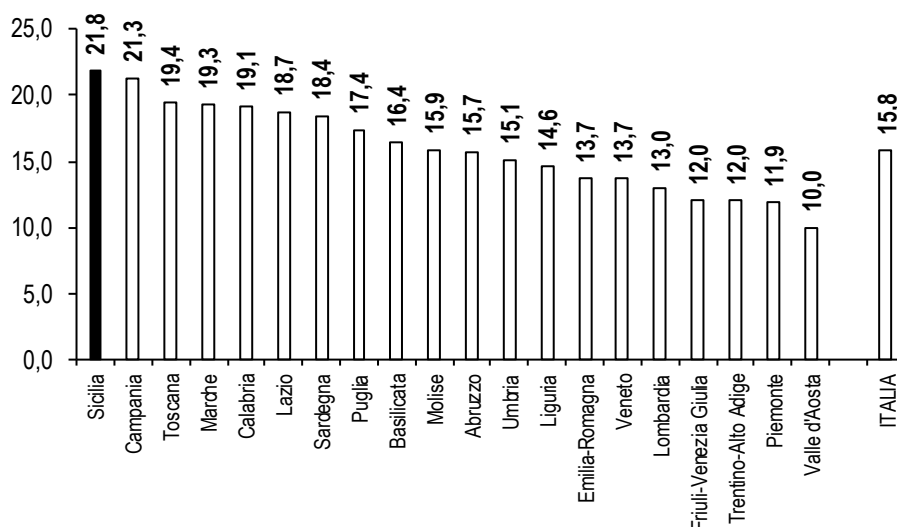
Al II trimestre del 2016 in Sicilia **le imprese artigiane operanti in attività economica a vocazione turistica<sup>1</sup>** - coinvolte negli ambiti dell'abbigliamento e calzature, dell'agroalimentare, delle altre attività manifatturiere e dei servizi, delle attività ricreative, culturali, intrattenimento, dei bar, caffè, pasticcerie, dei giornali, guide editoria, dei ristoranti e pizzerie, delle strutture ricettive e dei trasporti- risultano essere **16.368** e rappresentano il **21,8% dell'artigianato totale**.

**La Sicilia è la prima regione italiana per più alta incidenza dell'artigianato nei settori a vocazione turistica sul totale dell'artigianato.**

A livello provinciale l'artigianato a vocazione turistica si concentra maggiormente e **Catania**, dove si contano 3.718 imprese, pari al 22,7% dell'artigianato della Sicilia coinvolto in attività legate al turismo, seguito da **Palermo**, con 3.468 imprese, pari al 21,2% del totale e da **Messina**, con 2.461 imprese, pari al 15,0% del totale. Sul totale artigianato queste imprese a maggiore vocazione turistica pesano di più (con valori maggiori della media regionale del 21,8%) a **Palermo** (23,7%), **Agrigento** (23,6%), **Caltanissetta** (22,8%) e **Catania** (21,9%).

**Tra le prime 10 province italiane per incidenza dell'artigianato nei settori a vocazione turistica sul totale dell'artigianato 4 sono siciliane:** Palermo (23,7%), Agrigento (23,6%), Caltanissetta (22,8%) e Catania (21,9%).

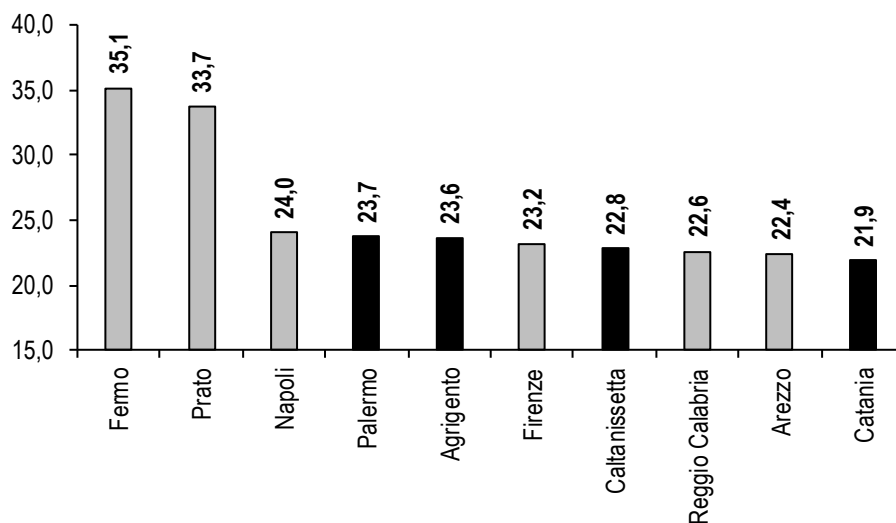
**Peso dell'artigianato potenzialmente interessato da attività turistiche nelle regioni italiane**  
Il trimestre 2016. incidenza % su totale artigianato



Elaborazione Osservatorio MPI Confartigianato Sicilia su dati Unioncamere-Infocamere

<sup>1</sup> Per la metodologia di individuazione dei settori si veda Confartigianato (2014)  
**Elaborazione Flash**

**Prime 10 province italiane per peso dell'artigianato potenzialmente interessato da attività turistiche**  
Il trimestre 2016 - incidenza % su totale artigianato



Elaborazione Osservatorio MPI Confartigianato Sicilia su dati Unioncamere-Infocamere

**L'artigianato potenzialmente interessato da attività turistiche nelle province della Sicilia**

Il trimestre 2016. Imprese registrate, incidenza % su totale artigianato, var. % su stesso periodo del 2015 e rango

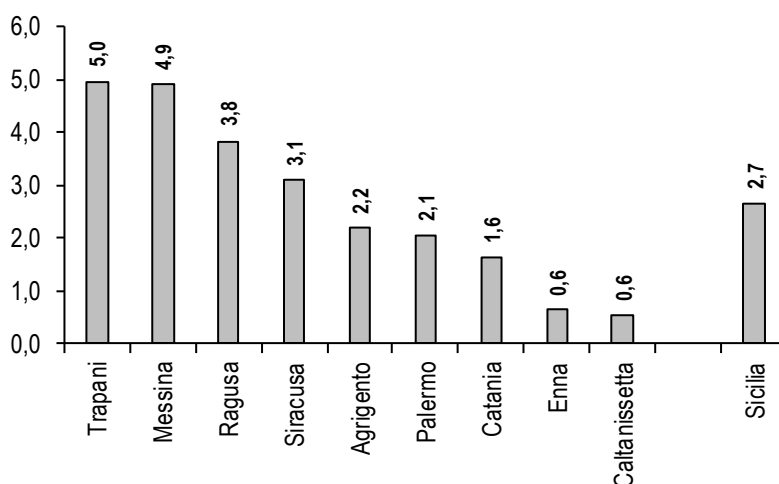
Provincia	Imprese artigiane	% su totale artigianato	Var. % su Il trim. 2015
Trapani	1.451	20,7	0,4
Palermo	3.468	23,7	0,1
Messina	2.461	21,7	-1,4
Agrigento	1.432	23,6	0,2
Caltanissetta	789	22,8	-2,0
Enna	651	20,4	-1,1
Catania	3.718	21,9	1,0
Ragusa	1.106	17,4	-0,2
Siracusa	1.292	20,8	-2,1
<b>Sicilia</b>	<b>16.368</b>	<b>21,8</b>	<b>-0,2</b>
Mezzogiorno	64.586	19,3	-0,8
Italia	212.964	15,8	-0,5

Elaborazione Osservatorio MPI Confartigianato Sicilia su dati Unioncamere-Infocamere

## Flussi turistici 2016

Partendo dagli ultimi dati Istat pubblicati dall'Osservatorio Turistico della Sicilia sui movimenti turistici nella regione nel 2016 si osserva che per la Sicilia il tasso di turisticità –dato dalle giornate di presenza nel complesso degli esercizi ricettivi per abitante – è pari a 2,7 presenze per abitanti. Tassi maggiori alla media regionale li rileviamo a **Trapani** (5,0 presenze per abitanti), a **Messina** (4,9 presenze per abitanti), a **Ragusa** (3,8 presenze per abitanti) e a **Siracusa** (3,1 presenze per abitanti).

Tasso di turisticità delle province della Sicilia  
Anno 2016 – presenze per abitante



Elaborazione Osservatorio MPI Confartigianato Sicilia su dati Istat elaborati da Osservatorio Turistico Regione Sicilia

Esaminando le caratteristiche delle 13.462.747 presenze turistiche conteggiate nella regione nel 2016 – numero di giornate di presenza trascorse in esercizi ricettivi della regione – si evince che queste si concentrano maggiormente a **Messina** (23%), a **Palermo** (20%) e a **Trapani** (16%); che nel 50% dei casi si tratta di presenze **straniere**; e che le presenze in **esercizi extralberghiere** rappresentano il 18% del totale mentre l'82% delle giornate vengono trascorse dai turisti in **strutture alberghiere**.

Confrontando le distribuzioni % delle presenze di turisti sull'isola del 2016 con quelle di 5 anni fa (2012) si osserva come **nel tempo** sia **aumentata** sia la **quota di turisti stranieri**, che passa dal 41% del 2012 al 50% del 2016, che la **quota di turisti che trascorrono il loro soggiorno in strutture extralberghiere** della Sicilia, che passa dal 16% del 2012 al 18% del 2016.

La **permanenza media dei clienti**, ossia il numero medio di notti trascorse negli esercizi ricettivi per ogni arrivo, è pari a **3,12 notti per cliente**. La **permanenza risulta in media più lunga** per i turisti che trascorrono le vacanze a **Ragusa** (5,75 notti/cliente), a **Messina** (3,50 notti/cliente), a **Trapani** (3,37 notti/cliente), ad **Agrigento** (3,26 notti/cliente) e a **Siracusa** (3,13 notti/cliente); per i **turisti stranieri** (3,55 notti/cliente) e per coloro che alloggiano negli **alberghi** (3,17 notti/cliente).

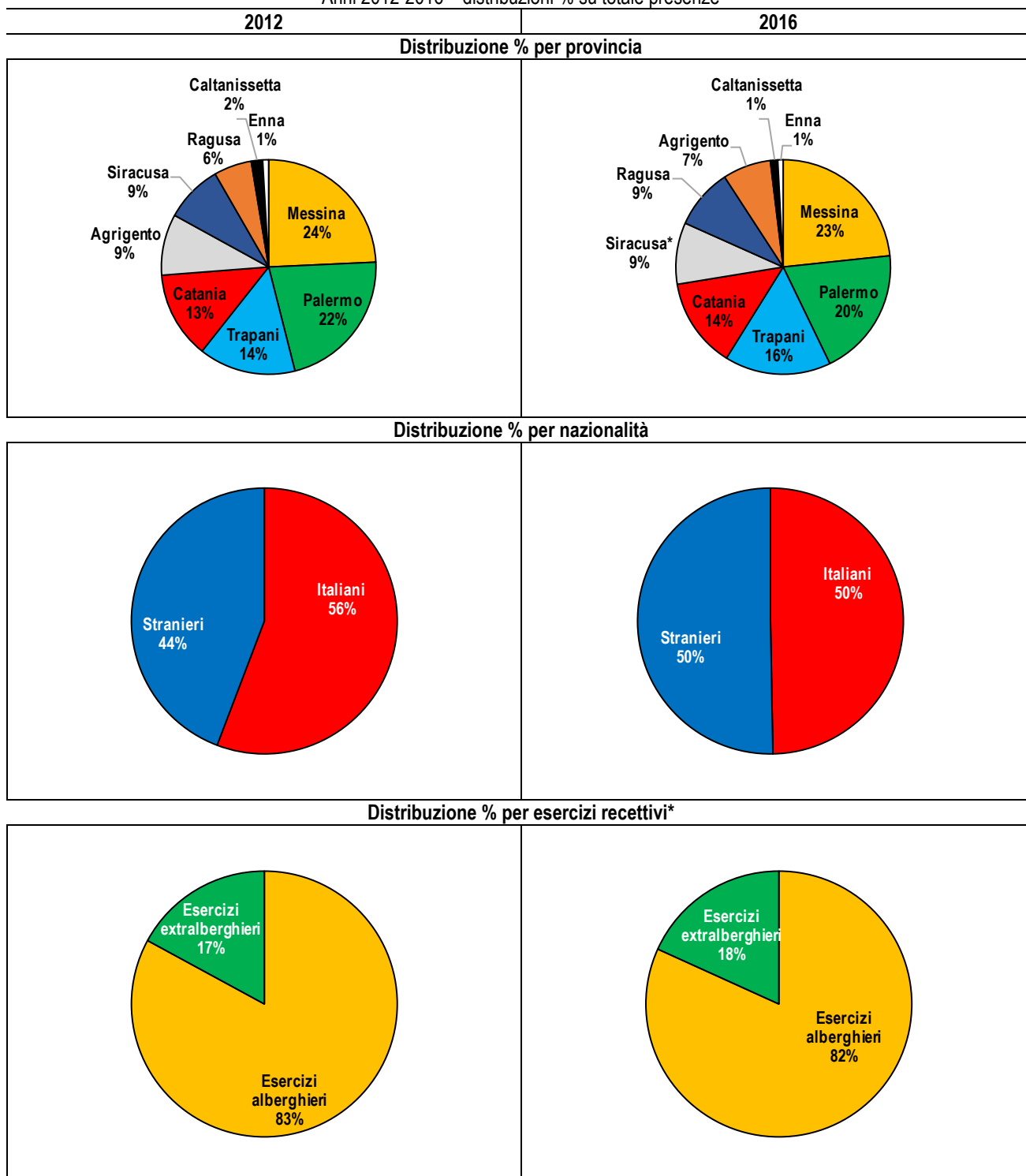
**Arrivi, presenze e permanenza media dei turisti in Sicilia**  
anno 2016

	ARRIVI	PRESENZE	PERMANENZA MEDIA
<b>TOTALE</b>	<b>4.321.533</b>	<b>13.462.747</b>	<b>3,12</b>
Agrigento	300.086	977.123	3,26
Caltanissetta	52.144	149.719	2,87
Catania	817.880	1.824.829	2,23
Enna	63.219	108.361	1,71
Messina	896.307	3.140.232	3,50
Palermo	939.305	2.626.657	2,80
Ragusa	213.620	1.228.527	5,75
Siracusa*	398.900	1.249.843	3,13
Trapani	640.072	2.157.456	3,37
Italiani	2.413.213	6.692.354	2,77
Stranieri	1.908.278	6.770.237	3,55
Esercizi alberghieri	3.470.202	11.009.545	3,17
Esercizi extralberghieri	851.289	2.453.046	2,88

Elaborazione Osservatorio MPI Confartigianato Sicilia su dati Istat elaborati da Osservatorio Turistico Regione Sicilia

## Confronto 2012-2016 delle presenze turistiche in Sicilia

Anni 2012-2016 – distribuzioni % su totale presenze



\*gli esercizi extra alberghieri includono i campeggi e le aree attrezzate per camper e roulotte, i villaggi turistici, le forme miste di campeggi e villaggi turistici, gli alloggi in affitto gestiti in forma imprenditoriale, gli agriturismi, le case per ferie, gli ostelli per la gioventù, i rifugi di montagna, gli altri esercizi ricettivi non altrove classificati e i bed and breakfast.

Elaborazione Osservatorio MPI Confartigianato Sicilia su dati Istat elaborati da Osservatorio Turistico Regione Sicilia