

# Elaborazione flash

Osservatorio MPI Confartigianato Sicilia

15/03/2016

## Il recente trend di alcune variabili chiave delle Costruzioni in Sicilia: IMPRESE ARTIGIANE, VALORE AGGIUNTO, OCCUPAZIONE, CASSA INTEGRAZIONE GUADAGNI E COMPRAVENDITE

Primi segnali positivi nel settore delle Costruzioni: crescono le compravendite degli immobili residenziali (+4,8%) e non residenziali (+2,9%); si riducono le ore autorizzate di cassa integrazione guadagni nell'Edilizia (-35,4%); e tiene il numero di occupati nel settore. Ancora in difficoltà l'artigianato: persiste la fase selettiva delle imprese delle Costruzioni (-3,3%).

Nel 2015 in Sicilia le 22.206 imprese artigiane delle Costruzioni, che rappresentano il 44,5% del totale, rispetto al 2009 sono 4.074 in meno, pari ad una flessione del 15,5%, e rispetto al 2014 sono 754 in meno, pari a una flessione del 3,3%.

In particolare nel corso dei 6 anni (2009-2015) rileviamo un decremento più accentuato del numero di imprese registrate nella divisione Costruzioni di edifici (-22,4%), seguita da quella di Ingegneria civile (-12,7%) e dai Lavori di costruzione specializzati (-9,3%); nel breve periodo (2014-2015) il calo più intenso lo osserviamo per la divisione Costruzioni di edifici (-4,6%), seguita da quella dei Lavori di costruzione specializzati (-2,3%) e dall'Ingegneria civile (-0,8%).

### Imprese artigiane delle Costruzioni nelle province della regione Sicilia -1/2

anno 2015- imp. registrate – rank regione = posizione classifica con le 20 regioni italiane-rank prov.=posizione classifica su 105 prov. Italiane-al lordo delle cessazioni d'ufficio

Province	2015	inc.% tot. imp.	var.ass. 2009- 2015	var.% 2009- 2015	Rank naz.	var.ass. 2014- 2015	var.% 2014- 2015	Rank naz.
<b>F - Costruzioni</b>								
Trapani	2.056	47,5	-411	-16,7	77	-64	-3,0	55
Palermo	3.836	40,8	-838	-17,9	85	-114	-2,9	48
Messina	3.757	44,0	-386	-9,3	26	-117	-3,0	56
Agrigento	1.624	40,8	-392	-19,4	98	-63	-3,7	78
Caltanissetta	812	29,6	-160	-16,5	73	-41	-4,8	95
Enna	952	60,0	-205	-17,7	83	-7	-0,7	7
Catania	4.959	45,2	-1.011	-16,9	80	-170	-3,3	66
Ragusa	2.228	55,4	-339	-13,2	52	-74	-3,2	64
Siracusa	1.982	45,5	-332	-14,3	60	-104	-5,0	99
<b>SICILIA</b>	<b>22.206</b>	<b>44,5</b>	<b>-4.074</b>	<b>-15,5</b>	<b>14</b>	<b>-754</b>	<b>-3,3</b>	<b>14</b>
<b>F41-Costruzione di edifici</b>								
Trapani	1.020	38,9	-341	-25,1	75	-46	-4,3	33
Palermo	1.562	29,6	-527	-25,2	76	-59	-3,6	25
Messina	1.892	34,6	-280	-12,9	11	-87	-4,4	37
Agrigento	723	31,7	-237	-24,7	69	-35	-4,6	43
Caltanissetta	330	21,0	-110	-25,0	72	-27	-7,6	97
Enna	466	52,1	-170	-26,7	82	-12	-2,5	11
Catania	1.613	29,7	-599	-27,1	84	-75	-4,4	39
Ragusa	1.120	46,9	-311	-21,7	49	-64	-5,4	66
Siracusa	856	34,6	-188	-18,0	30	-62	-6,8	91
<b>SICILIA</b>	<b>9.582</b>	<b>33,7</b>	<b>-2.763</b>	<b>-22,4</b>	<b>11</b>	<b>-467</b>	<b>-4,6</b>	<b>7</b>

Elaborazione Osservatorio MPI Confartigianato Sicilia su dati Unioncamere-Movimprese

### Elaborazione Flash

**Imprese artigiane delle Costruzioni nelle province della regione Sicilia -2/2**

anno 2015- imp. registrate – rank regione = posizione classifica con le 20 regioni italiane-rank prov.=posizione classifica su 105 prov. Italiane-al lordo delle cessazioni d'ufficio

Province	2015	inc.% tot. imp.	var.as s. 2009- 2015	var.% 2009- 2015	Rank naz	var.as s. 2014- 2015	var.% 2014- 2015	Rank naz
<b>F42-Ingegneria civile</b>								
Trapani	13	13,0	1	8,3	10	-3	-18,8	102
Palermo	40	17,6	-11	-21,6	75	0	0,0	23
Messina	39	21,7	-14	-26,4	85	-5	-11,4	89
Agrigento	29	12,1	0	0,0	16	1	3,6	19
Caltanissetta	15	14,7	-5	-25,0	81	0	0,0	23
Enna	10	23,8	-1	-9,1	40	1	11,1	8
Catania	67	21,9	-13	-16,3	59	3	4,7	17
Ragusa	11	22,4	5	83,3	1	2	22,2	4
Siracusa	23	23,0	2	9,5	8	-1	-4,2	57
<b>SICILIA</b>	<b>247</b>	<b>18,4</b>	<b>-36</b>	<b>-12,7</b>	<b>10</b>	<b>-2</b>	<b>-0,8</b>	<b>4</b>
<b>F43-Lavori di costruzione specializzati</b>								
Trapani	1.023	63,7	-71	-6,5	30	-15	-1,4	27
Palermo	2.234	57,3	-300	-11,8	71	-55	-2,4	58
Messina	1.826	63,2	-92	-4,8	21	-25	-1,4	19
Agrigento	872	59,6	-155	-15,1	84	-29	-3,2	77
Caltanissetta	467	43,9	-45	-8,8	46	-14	-2,9	71
Enna	476	73,1	-34	-6,7	31	4	0,8	3
Catania	3.279	62,6	-399	-10,8	61	-98	-2,9	70
Ragusa	1.097	69,2	-33	-2,9	15	-12	-1,1	14
Siracusa	1.103	61,9	-146	-11,7	69	-41	-3,6	85
<b>SICILIA</b>	<b>12.377</b>	<b>90,7</b>	<b>-1.275</b>	<b>-9,3</b>	<b>8</b>	<b>-285</b>	<b>-2,3</b>	<b>10</b>

Elaborazione Osservatorio MPI Confartigianato Sicilia su dati Unioncamere-Movimprese

Nel 2015 in Sicilia nel comparto delle Costruzioni si contano 91 mila **occupati**, 60 mila in meno rispetto a quanti se ne contavano nel 2008 (-39,8%) e 4 mila in più (+4,2%) rispetto al numero di occupati che operavano nel settore delle Costruzioni durante lo stesso periodo dell'anno precedente (2014).

**Dinamica occupazione nel settore delle Costruzioni nelle province della regione Sicilia**

anno 2015 - var.ass. e % su anno 2008 e 2014-dati in migliaia

	2008	2014	2015	var.ass. 2008-2015	var.% 2008-2015	rank naz.	var.ass. 2014-2015	var.% 2014-2015	rank naz.
Trapani	15	7	9	-6	-37,8	79	2	31,8	6
Palermo	30	18	20	-10	-32,6	69	2	11,7	28
Messina	23	15	11	-12	-51,1	101	-4	-26,0	105
Agrigento	15	8	9	-6	-39,6	83	1	10,7	29
Caltanissetta	9	4	5	-4	-47,7	94	1	23,9	9
Enna	7	4	3	-3	-50,8	100	-1	-21,1	101
Catania	30	17	17	-12	-41,4	89	1	4,3	45
Ragusa	10	7	8	-2	-21,2	42	0	6,4	37
Siracusa	12	6	7	-4	-37,2	78	1	19,0	14
<b>SICILIA</b>	<b>151</b>	<b>87</b>	<b>91</b>	<b>-60</b>	<b>-39,8</b>	<b>18</b>	<b>4</b>	<b>4,2</b>	<b>4</b>

Elaborazione Osservatorio MPI Confartigianato Sicilia su dati Unioncamere-Movimprese

La dinamica di lungo periodo mostra anche l'accentuato decremento dall'anno pre-crisi (2008) al 2013 del **valore aggiunto** prodotto dal settore: la cifra a cui ammonta il v.a. delle Costruzioni in Sicilia, nel 2013 rispetto a cinque anni fa, ha subito un calo di 1,8 miliardi di euro, pari ad una diminuzione del 32,5%.

**Dinamica di lungo periodo del valore aggiunto prodotto dal settore Costruzioni nelle province della Sicilia**

valori grezzi a prezzi correnti e base - milioni di euro

	2008	2012	2013	var.ass. 2008-2013	var.% 2008-2013	rank naz.
Trapani	431	268	245	-186	-43,3	110
Palermo	1.421	920	839	-582	-40,9	106
Messina	578	537	490	-88	-15,2	46
Agrigento	455	351	320	-135	-29,6	97
Caltanissetta	346	230	210	-136	-39,4	105
Enna	199	162	148	-51	-25,7	87
Catania	1.207	907	827	-380	-31,5	101
Ragusa	324	290	265	-59	-18,3	62
Siracusa	507	379	346	-161	-31,8	102
<b>SICILIA</b>	<b>5.469</b>	<b>4.045</b>	<b>3.690</b>	<b>-1.779</b>	<b>-32,5</b>	

Elaborazione Osservatorio MPI Confartigianato Sicilia su dati Unioncamere-Movimprese

In questa regione le ore di **Cassa integrazione guadagni (CIG)** autorizzate al settore dell'Edilizia negli ultimi 12 mesi (feb.2015-gen.2016) ammontano a 1.978.895 ore, in diminuzione del 35,4% rispetto allo stesso periodo di un anno fa (feb.2014-gen.2015). In particolare la CIG ordinaria autorizzata nel settore dell'edilizia incide per il 71,2% sul totale CIG e registra un calo del 29,4%, la CIG straordinaria incide per il 23,5% e registra un calo del 26,8% e la CIG in deroga incide per il 5,3% e registra un calo del 75,8%.

**Ore di cassa integrazione autorizzate nell'edilizia per tipo di intervento nelle province della Sicilia**

ore - ultimi 12 mesi (feb.2015-gen.2016)-var. su feb.2014-gen.2015

	ore CIG edilizia			inc.% ore CIG ordinaria		inc.% ore CIG straordinaria		inc.% ore CIG deroga	
	feb.2014-gen.2015	var.ass.	var.%	var.%	var.%	var.%	var.%	var.%	var.%
Palermo	502.391	-504.990	-50,1	76,8	-36,2	9,4	-86,9	13,8	68,1
Agrigento	171.819	35.549	26,1	64,2	21,4	25,8		10,0	-62,3
Caltanissetta	291.486	17.089	6,2	24,3	44,6	74,8	97,7	0,9	-97,8
Catania	277.263	-165.793	-37,4	92,2	-38,6	7,4	188,5	0,4	-94,2
Enna	69.573	39.679	132,7	98,7	129,8	0,0		1,3	
Messina	143.191	-83.094	-36,7	100,0	2,6	0,0		0,0	-100,0
Ragusa	76.805	-108.690	-58,6	84,5	-50,5	0,0		15,5	-78,1
Siracusa	271.510	-151.998	-35,9	66,8	-49,2	33,2		0,0	-100,0
Trapani	174.857	-161.569	-48,0	73,3	-27,8	26,1	-71,1	0,6	5,9
<b>SICILIA</b>	<b>1.978.895</b>	<b>-1.083.817</b>	<b>-35,4</b>	<b>71,2</b>	<b>-29,4</b>	<b>23,5</b>	<b>-26,8</b>	<b>5,3</b>	<b>-75,8</b>

Elaborazione Osservatorio MPI Confartigianato Sicilia su dati INPS

I **volumi di compravendita** registrati in Sicilia nel 2015, in salita nell'ultimo anno del 4,8% per gli immobili residenziali e del 2,9% per quelli non residenziali, rispetto alle quantità scambiate nell'anno pre-crisi (2008) risultano in flessione del 39,8% per gli immobili residenziali e del 31,8% per gli immobili non residenziali.

**Dinamica compravendite residenziali nelle province siciliane**

anno 2015 - Numero di Transazioni Normalizzate (NTN)- var.% su 2008 e 2014

	2008	2014	2015	var.% 2008-2015	rank naz.	var.% 2014-2015	rank naz.
Agrigento	4.099	2.472	2.591	-36,8	36	4,8	61
Caltanissetta	2.663	1.658	1.635	-38,6	44	-1,4	89
Catania	10.812	6.134	6.238	-42,3	64	1,7	75
Enna	1.571	873	852	-45,7	81	-2,4	93
Messina	7.029	3.840	3.819	-45,7	80	-0,5	84
Palermo	11.645	7.219	7.893	-32,2	20	9,3	25
Ragusa	3.796	1.722	1.848	-51,3	97	7,3	39
Siracusa	4.365	2.331	2.731	-37,4	38	17,2	3
Trapani	4.018	2.438	2.467	-38,6	43	1,2	77
<b>SICILIA</b>	<b>49.998</b>	<b>28.687</b>	<b>30.076</b>	<b>-39,8</b>		<b>4,8</b>	

Elaborazione Osservatorio MPI Confartigianato Sicilia su dati Agenzia del Territorio

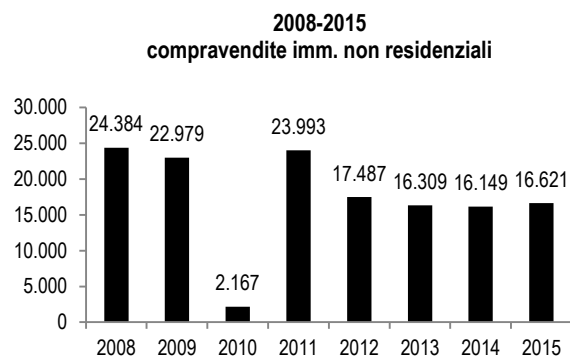
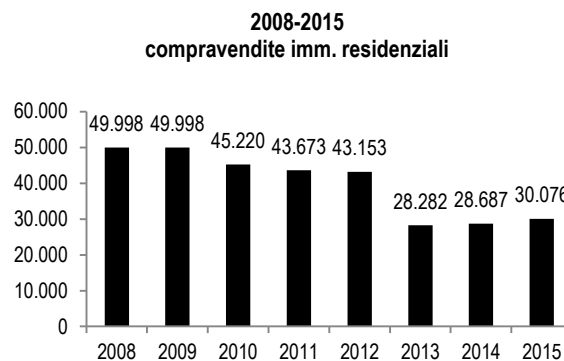
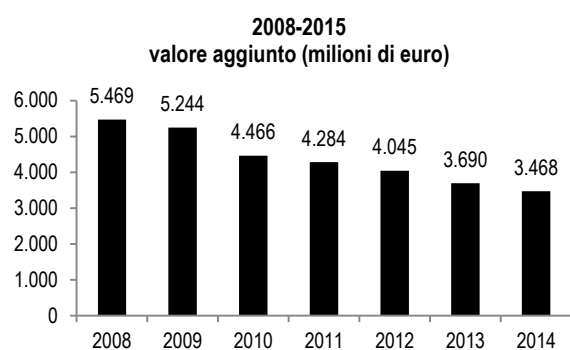
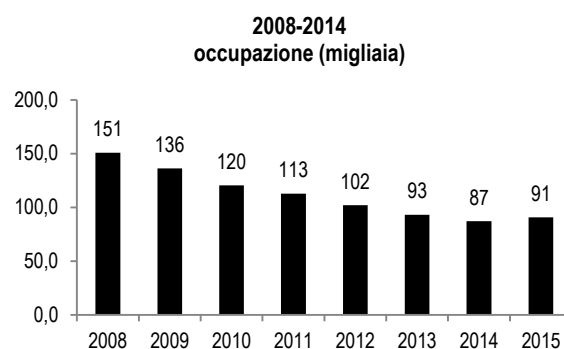
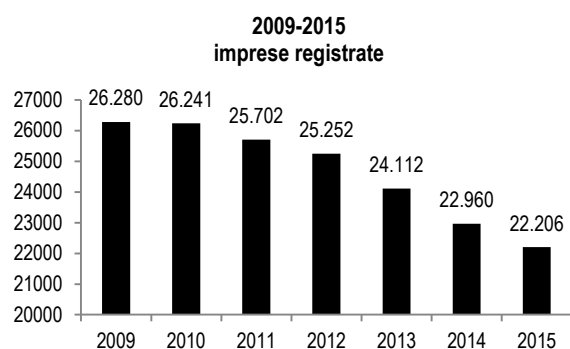
**Elaborazione Flash**Osservatorio MPI Confartigianato Sicilia - Via Emerico Amari, 11 (C.C.I.A.A. Palermo)- 90139 Palermo- Tel. 091 6118915  
/www.confartigianatosicilia.it

**Dinamica compravendite non residenziali\* nelle province siciliane**

anno 2015 - Numero di Transazioni Normalizzate (NTN)- var.% su 2008 e 2014

	2008	2014	2015	var.% 2008-2015	rank naz.	var.% 2014-2015	rank naz.
Agrigento	1.716	1.255	1.290	-24,9	12	2,8	55
Caltanissetta	1.462	727	737	-49,6	89	1,4	62
Catania	6.189	4.374	4.477	-27,7	16	2,4	58
Enna	1.466	652	650	-55,7	96	-0,4	71
Messina	3.479	2.307	2.152	-38,2	52	-6,7	93
Palermo	4.086	3.045	3.296	-19,3	7	8,2	25
Ragusa	2.077	1.116	1.212	-41,6	62	8,6	23
Siracusa	1.923	1.335	1.432	-25,5	14	7,3	33
Trapani	1.986	1.338	1.375	-30,8	28	2,8	54
<b>SICILIA</b>	<b>24.384</b>	<b>16.149</b>	<b>16.621</b>	<b>-31,8</b>		<b>2,9</b>	

Elaborazione Osservatorio MPI Confartigianato Sicilia su dati Agenzia del Territorio

**Serie storiche delle variabili chiave del settore delle Costruzioni****Serie storiche imprese, occupati, valore aggiunto e compravendite del settore delle Costruzioni nella regione Sicilia**

Elaborazione Osservatorio MPI Confartigianato Sicilia su dati Unioncamere-Movimprese, Istat e Agenzia del Territorio